
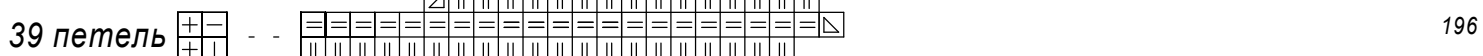
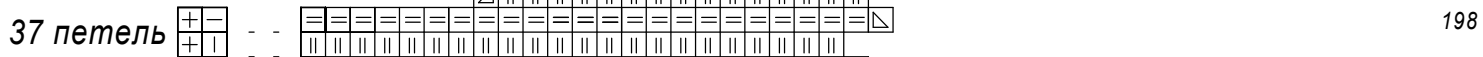
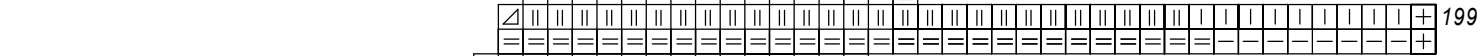
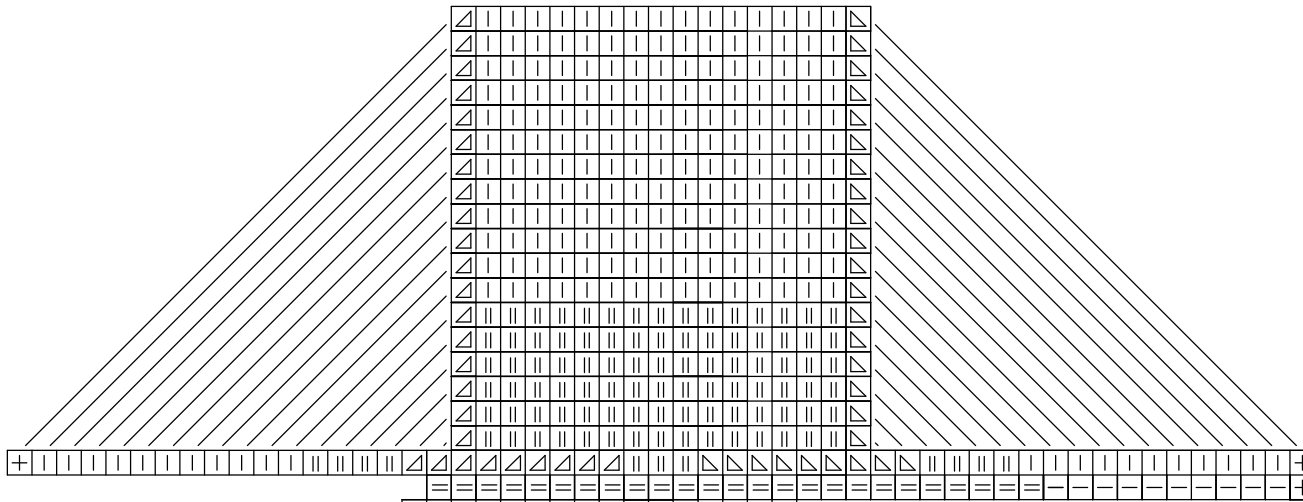


Схема ушка



239
237
235
233
231
229
227
225
223
221
219
217
215
213
211
209
207
205
203
201

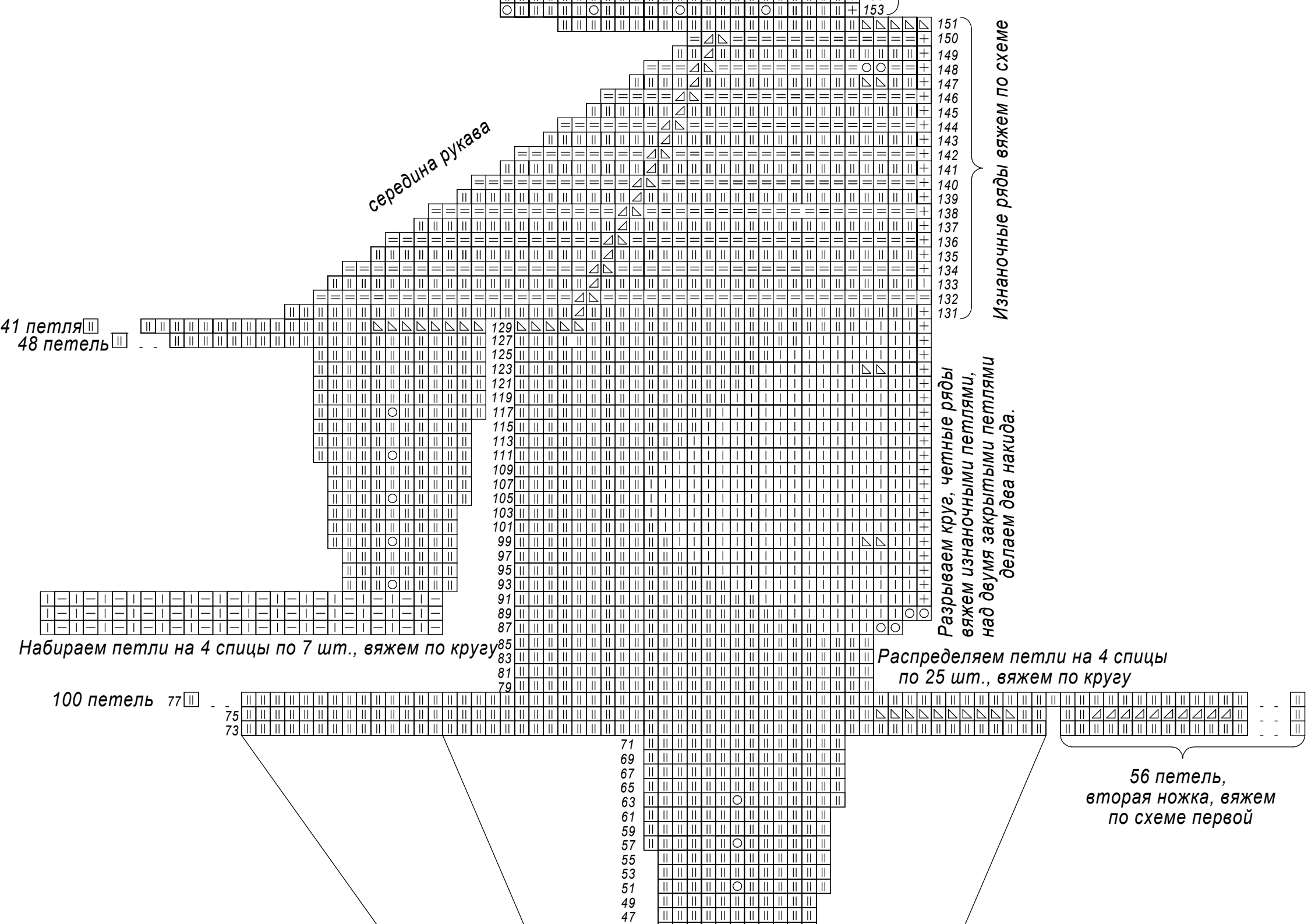
† - столбик с накидом
| - столбик
○ - воздушная петля
∨ - два столбика из одной петли



середина капюшона

Четные ряды провязываем
изнаночными петлями

193
191
189
187
185
183
181
179
177
175
173
171
169
167
165
163
161
159
157
155



середина рукава

Изнаночные ряды вяжем по схеме

Разрываем круг, четные ряды вяжем изнаночными петлями, над двумя закрытыми петлями делаем два накида.

Распределяем петли на 4 спицы по 25 шт., вяжем по кругу

56 петель, вторая ножка, вяжем по схеме первой

41 петля
48 петель

Набираем петли на 4 спицы по 7 шт., вяжем по кругу

100 петель

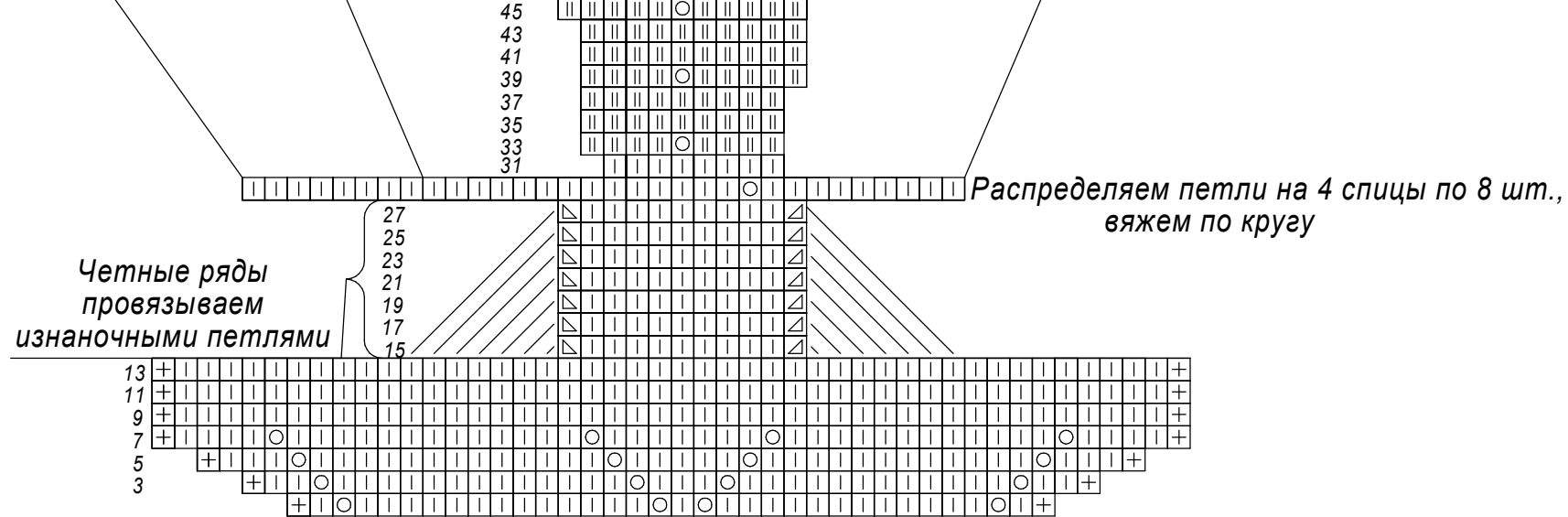
75
73

129
127
125
123
121
119
117
115
113
111
109
107
105
103
101
99
97
95
93
91
89
87
85
83
81
79

153

151
150
149
148
147
146
145
144
143
142
141
140
139
138
137
136
135
134
133
132
131

71
69
67
65
63
61
59
57
55
53
51
49
47



□ - лицевая петля из белой пряжи;

▨ - лицевая петля из синей пряжи;

▤ - изнаночная петля из белой пряжи;

▥ - изнаночная петля из синей пряжи;

⊕ - кромочная петля;

⊙ - накид;

▴ - две петли вместе с наклоном влево;

▾ - две петли вместе с наклоном вправо.